

< 2.2025年12月期決算のポイント >

2-1. 連結決算概要

2-2. セグメント別売上高及び営業利益率の推移

2-3. 連結貸借対照表

2-4. 連結キャッシュ・フロー

2-1. 連結決算概要

◆売上高は、前期比1.3%増加の246億1千6百万円

(再生可能エネルギー関連の環境アセスメントやAUVの設計製作・運用支援業務等が増加)

◆営業利益率は12.9%、親会社株主に帰属する当期純利益率は9.7%

(人的資本投資の強化による人件費等の増加に加え、将来の事業拡大に向けた重点事業分野への投資による売上原価の増加及びDX推進に関する投資等が増加)

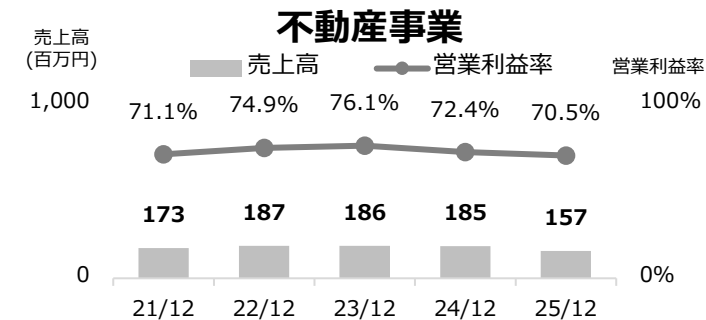
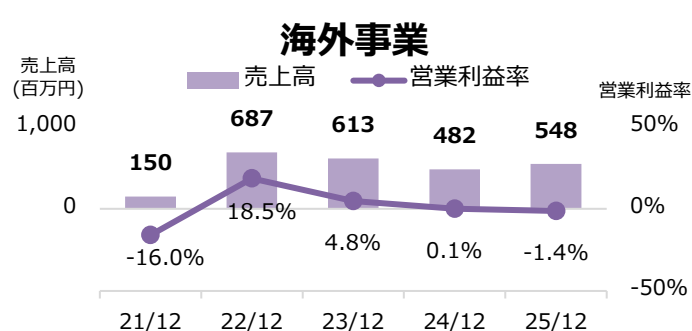
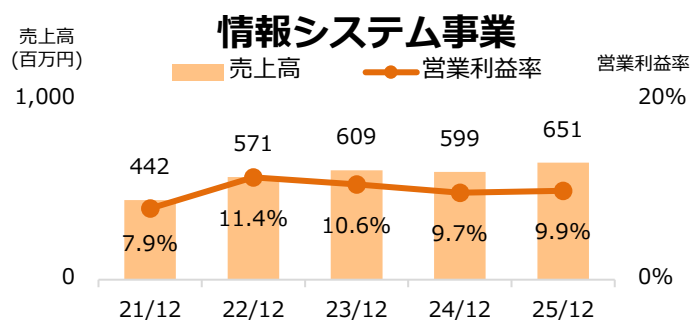
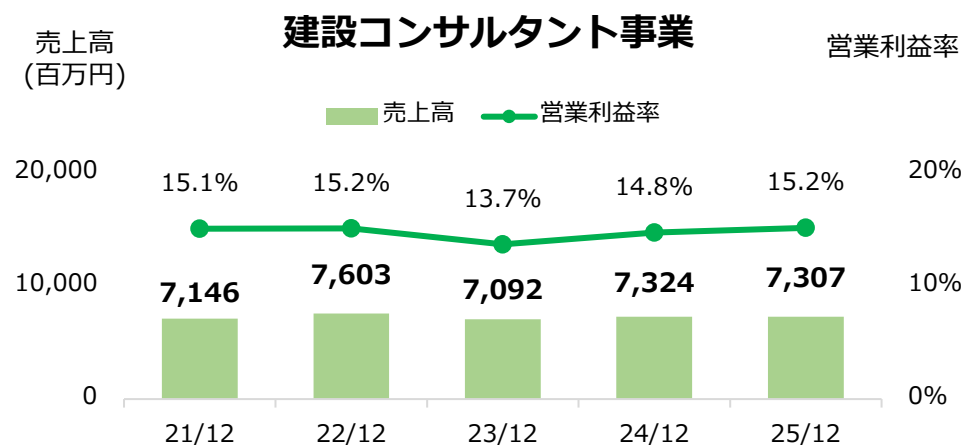
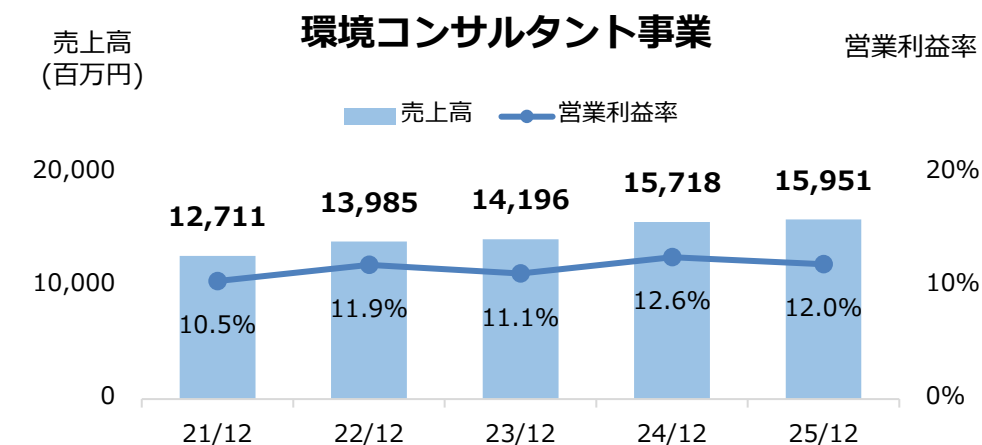
(単位：百万円)	23/12期	24/12期	25/12期	前期比
受注高	22,715	24,821	25,123	+1.2%
売上高	22,698	24,310	24,616	+1.3%
営業利益 (率)	2,791 (12.3%)	3,254 (13.4%)	3,186 (12.9%)	-2.1%
経常利益 (率)	2,991 (13.2%)	3,423 (14.1%)	3,366 (13.7%)	-1.7%
親会社株主に帰属する 当期純利益 (率)	1,989 (8.8%)	2,376 (9.8%)	2,381 (9.7%)	+0.2%
ROE	7.8%	8.6%	8.0%	-0.6ポイント

**受注高
売上高
当期純利益
過去最高
を更新**

2-2. セグメント別売上高及び営業利益率の推移

- ◆ 環境コンサルタント事業の売上高は前期比1.5%増、営業利益率は同0.6ポイント減
(再生可能エネルギー関連の環境アセスメント、AUVの設計製作・運用支援業務等の増加)
- ◆ 建設コンサルタント事業の売上高は前期比0.2%減、営業利益率は同0.4ポイント増

※セグメント間取引を除く



※22/12期より(株)Ides〔海外事業〕、(株)クリアテック〔建設コンサルタント事業〕を連結範囲に含めております

2-3. 連結貸借対照表

- ◆ 流動資産は2億7千万円減少の169億9千万円
(現金及び預金の減少が主な要因)
- ◆ 固定資産は6億5千6百万円増加の208億4千7百万円
(建設仮勘定、投資有価証券の増加が主な要因)
- ◆ 自己資本比率は81.2%と4.5ポイント増加

24/12期		25/12期	
資産合計 37,452百万円	負債合計 8,726百万円	資産合計 37,838百万円	負債合計 7,126百万円
- 流動資産 - 17,261百万円	純資産合計 28,726百万円	- 流動資産 - 16,990百万円	純資産合計 30,711百万円
- 固定資産 - 20,191百万円	自己資本比率 76.7%	- 固定資産 - 20,847百万円	自己資本比率 81.2%

2-4. 連結キャッシュ・フロー

- ◆ 営業活動によるキャッシュ・フローは11億9千6百万円
(税金等調整前当期純利益の計上、法人税等の支払いが主な要因)
- ◆ 投資活動によるキャッシュ・フローは△11億2千5百万円
(有形固定資産の取得、投資有価証券の取得などが主な要因)
- ◆ 財務活動によるキャッシュ・フローは△9億1千万円
(長期借入金の返済、配当金の支払いが主な要因)

(単位：百万円)	24/12期	25/12期
営業活動によるキャッシュ・フロー	4,005	1,196
投資活動によるキャッシュ・フロー	△1,160	△ 1,125
財務活動によるキャッシュ・フロー	△1,367	△ 910
現金及び現金同等物の増減額	1,479	△ 847
現金及び現金同等物の期首残高	2,293	3,773
現金及び現金同等物の期末残高	3,773	2,925